

Jext®:

Notkunar- leiðbeiningar

Ég er í hættu á að fá bráðaofnæmi sem er lífshættulegt ofnæmisviðbragð vegna:

Ef ég er ófær um að hjálpa mér sjálf/ur skaltu fylgja leiðbeiningunum í fylgiseðlinum til þess að gefa mér adrenalíninnndælingu.

Til þess þarftu að nota Jext sem er ætlað mér.

Hringdu á sjúkrabíl í 112 og segðu „bráðaofnæmi“

Jext adrenalínþenninn er:

Nafn:

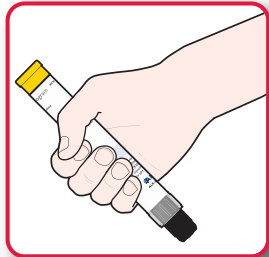
Aðstandandi/til að hafa samband við í neyðartilvikum, nafn og símanúmer:

Bráðaofnæmi

Sjúklingakort

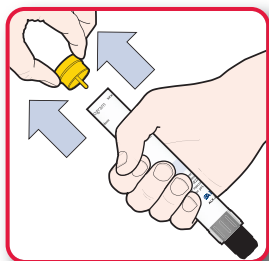
Upplýsingar í neyðartilvikum um hvernig og hvenær eigi að nota Jext

1,



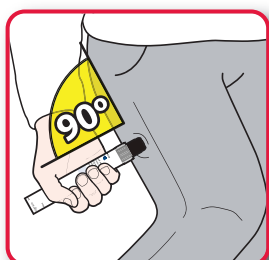
Taktu um Jext pennann með ráðandi hendi (þeirri sem þú skrifar með) með þumalfinger næst gulu hettunni.

2,



Dragðu gulu hettuna af með hinni hendinni.

3,



Settu svarta inndælingarendann að utanverðu læri, haltu pennanum hornrétt (um það bil 90° horn) á lærið.

4,



Ýttu svarta endanum ákveðið í utanvert lærið þangað til heyrst „smellur“, sem staðfestir að inndælingin er hafin. Haltu pennanum þétt við lærið í 10 sekúndur (teldu hægt upp að 10) fjarlægðu hann síðan. Svarti endinn mun dragast sjálfvirkir út og fela nálina.

5,



Nuddaðu stungustaðinn í u.þ.b. 10 sekúndur. Leitaðu tafarlaust til læknis. Hringdu í 112, pantaðu sjúkrabíl, segðu bráðaofnæmi. Ef þú ert ekki fær um að hringja fáðu einhvern annan til að hringja fyrir þig.

Stuttar leiðbeiningar um meðferð við bráðaofnæmi

Eftir notkun Jext á tafarlaust að hringja á sjúkrabíl í 112, og segja „bráðaofnæmi“

Verið viðbúin:
Notið annan Jext penna eftir **5-15 mínútur** ef einkennin lagast ekki

**HAFIÐ JEXT
ÁVALLT MEÐFERÐIS**

Hvenær á ég að nota Jext?

Læknirinn útskýrir hvenær og hvernig á að nota Jext. Ef þú ferð að finna fyrir einkennum bráðaofnæmis sem eru talin upp hér á eftir er mikilvægt að nota Jext tafarlaust. Ef einkennin lagast ekki eða ef þau koma aftur fram má nota annan Jext penna eftir um það bil 5-15 mínútur.

Inndæling með Jext gefur einn stakan skammt af adrenalínlausn.

Einkenni bráðaofnæmis

- › Kláði í húð
- › Upphleypt útbrot (eins og ofsakláði)
- › Andlitsroði
- › Þroti í vörum, hálsi, tungu, og á höndum og fótum
- › Hvæsandi öndun
- › Hæsi
- › Mæði
- › Ógleði
- › Uppköst
- › Magakrampi
- › Meðvitundarleysi

Athugið: Mikilvægt er að ganga úr skugga um að Jext sé innan fyrningardagsetningar

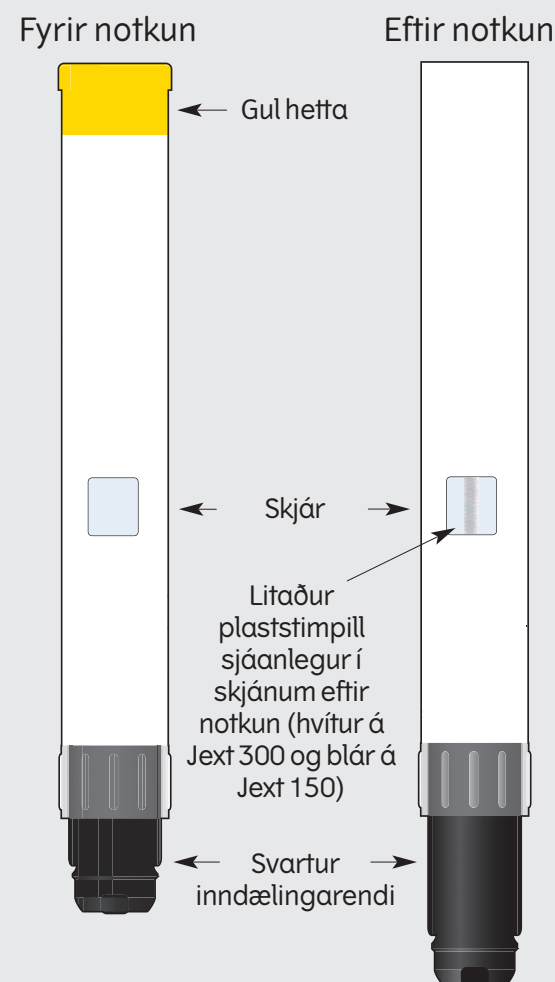
Tilkynning aukaverkana

Látið lækninn eða lyfjafræðing vita um allar aukaverkanir. Einnig er hægt að tilkynna aukaverkanir beint til Lyfjastofnunar, www.lyfjastofnun.is. Með því að tilkynna aukaverkanir er hægt að hjálpa til við að auka upplýsingar um öryggi lyfsins.

IS(10.2017)



Gakktu úr skugga um að þú, barnið þitt, ættingjar og vinir viti hvernig og hvenær eigi að nota Jext



Jext þjálfunarpenni er fánlegur til þess að æfa sig fyrir notkun Jext í neyðartilvikum. www.infoaai.com

Ef þú notar Jext þjálfunartæki skaltu tryggja að inndælingartækið með lyfinu og þjálfunartækið séu geymd á sitt hvorum staðnum til að tækjunum verði ekki ruglað saman í bráðatilviki.

Kennslumyndband er fánlegt og má nálgast á www.infoaai.com